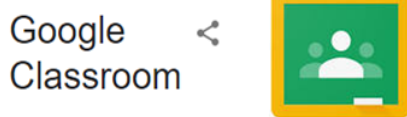


屏東縣三多國民小學 110 學年度「停課不停學」

Google classroom 系統登入操作步驟



步驟	操作方式
1	電腦開機
2	上網 (建議下載使用 Google Chrome 瀏覽器) 
3	輸入並搜尋「教育體系單一簽入服務 Google」 

步驟	操作方式
4	<p>點選「教育體系單一簽入服務 - Google Drive」登入</p>  <p>The screenshot shows a Google search page with the query '教育體系單一簽入服務google'. The search results show approximately 71,100 items. A red box highlights the search result '教育體系單一簽入服務 - Google Drive' with a green checkmark. A red arrow points to this result.</p>
5	<p>點選「登入」</p>  <p>The screenshot shows the login page for '教育體系單一簽入服務' at 'auth.sso.edu.tw/home'. A red box highlights the '登入' (Login) button, with a red arrow pointing to it. The page contains information about the service, including '什麼是教育體系單一簽入服務?' and '如何申請教育雲端帳號?'.</p>

6

點選「**使用縣市帳號登入**」



7

點選「**屏東縣**」

縣市帳號登入



關閉

步驟	操作方式
8	<p>輸入「帳號」、「密碼」及「驗證碼」後「登入」</p> <div data-bbox="288 271 1398 1160"><p>您必須登入才能使用  教育體系身分認證服務 所提供的服務</p><p> 請輸入資訊服務入口帳號 </p><p> 請輸入密碼 </p><p> 換下一個</p><p> 請輸入驗證碼</p><p>登入</p></div>
9	<p>點選「我知道了！」</p> <div data-bbox="240 1391 1474 1861"><p>■■■■■，您好！ </p><p>您的教育雲端帳號是：■■■■■@mail.edu.tw</p><p>  我知道了！</p></div>

10

點選「繼續」

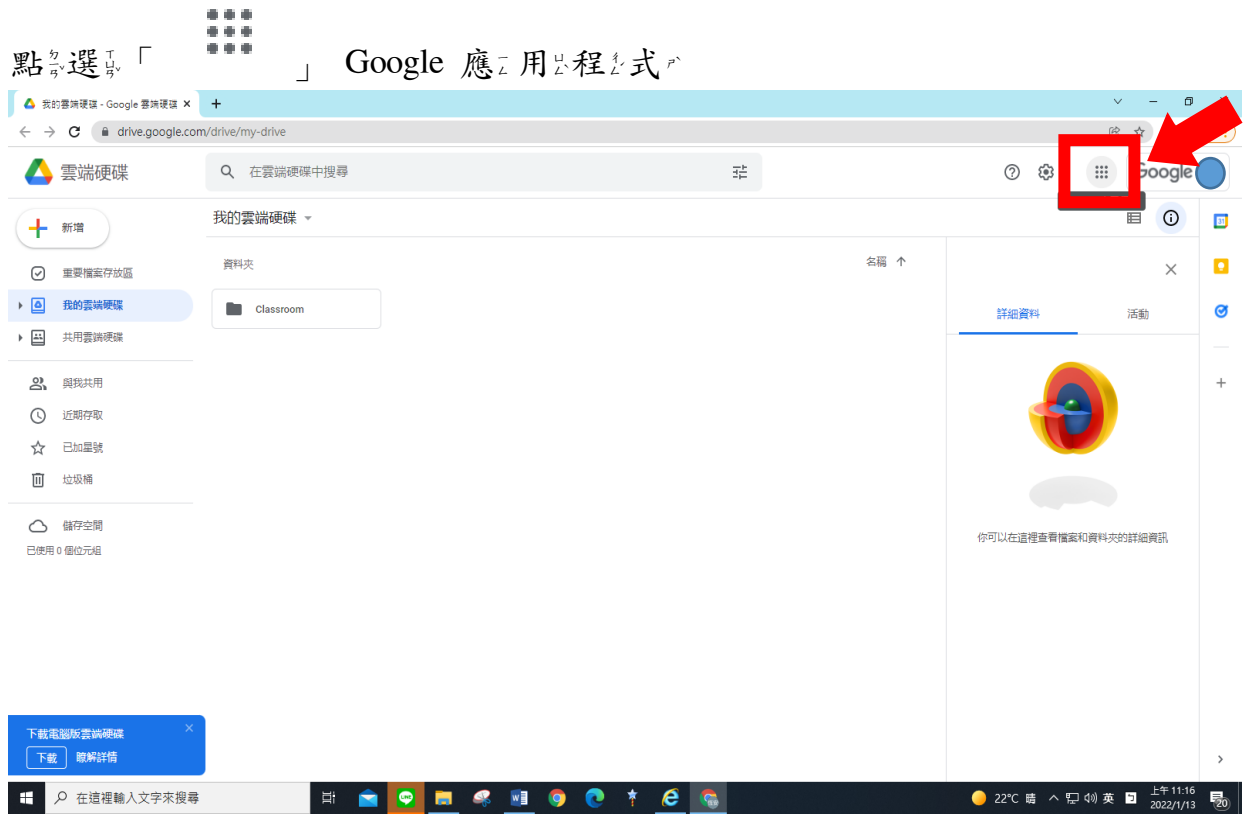


11

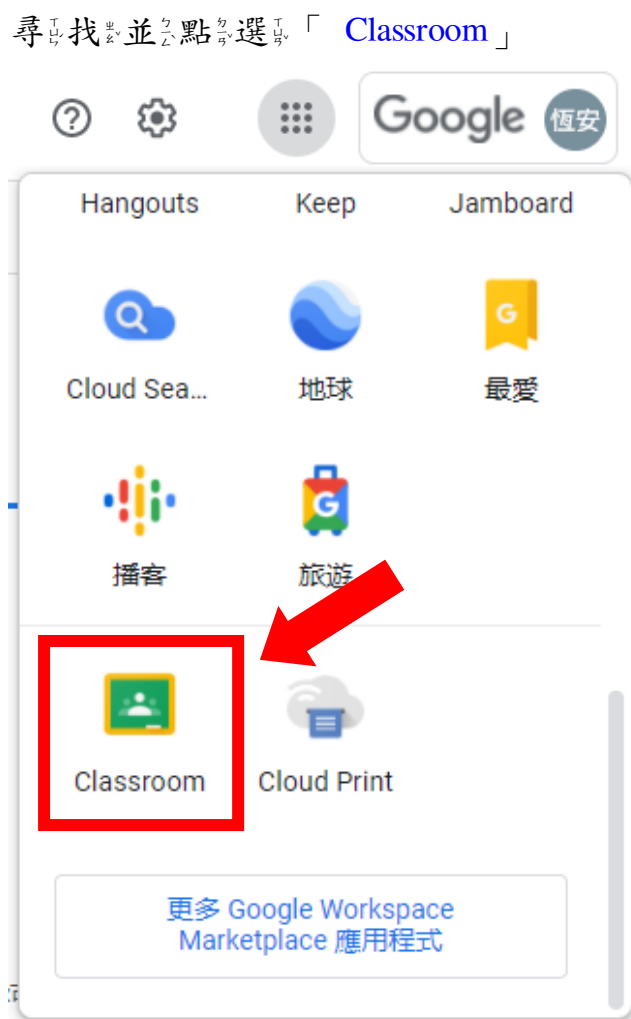
點選「確定」

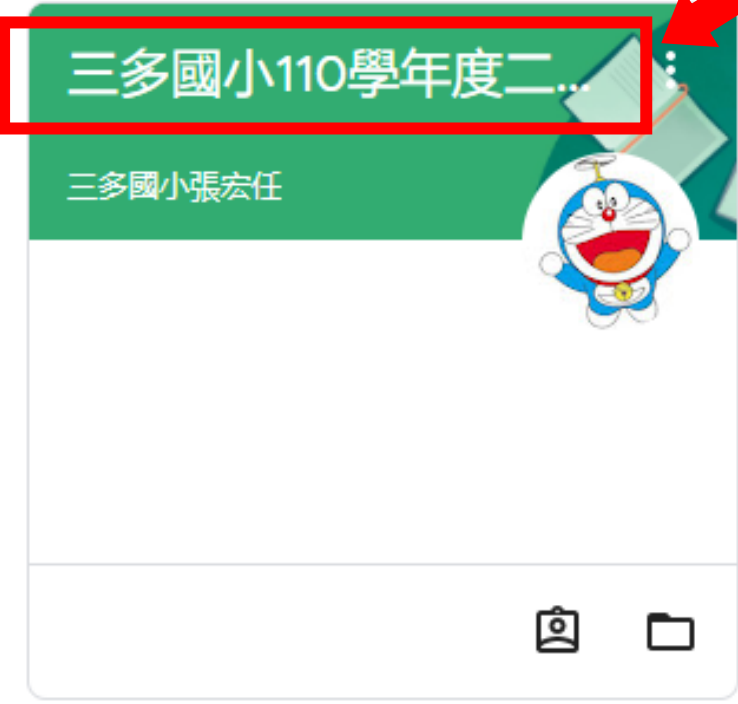
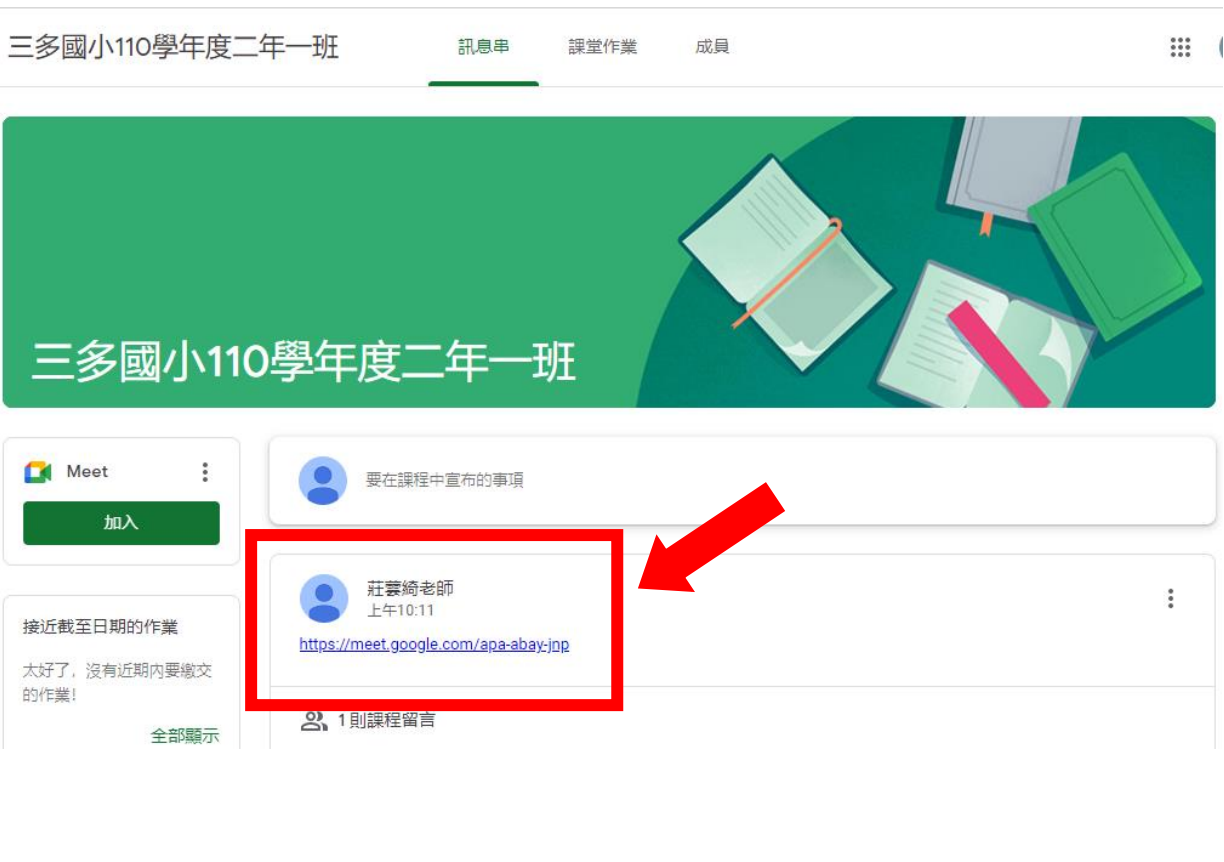


12



13



步驟	操作方式
14	<p>點選「三多國小110學年度二...」</p>  <p>三多國小張宏任</p>
15	<p>依照老師的指示「進入課程」或「課堂作業」</p>  <p>三多國小110學年度二年一班</p> <p>訊息串 課堂作業 成員</p> <p>三多國小110學年度二年一班</p> <p>Meet 加入</p> <p>要在課程中宣布的事項</p> <p>莊雲綺老師 上午10:11 https://meet.google.com/apa-abay-ijp</p> <p>接近截至日期的作業 太好了，沒有近期内要繳文的作業！ 全部顯示</p> <p>1則課程留言</p>